

**BALANÇO PATRIMONIAL**

<b>Código</b>	<b>Classificação</b>	<b>Descrição</b>	<b>2022</b>	<b>2021</b>
			31/12/2022	31/12/2021
<b>1</b>	<b>1</b>	<b>ATIVO</b>	<b>144.557,09D</b>	<b>315.585,10D</b>
<b>2</b>	<b>1.1</b>	<b>ATIVO CIRCULANTE</b>	<b>0,00</b>	<b>0,00</b>
<b>3</b>	<b>1.11</b>	<b>DISPONÍVEL</b>	<b>95.599,98D</b>	<b>267.098,07D</b>
<b>4</b>	<b>1.11.01</b>	<b>CAIXA</b>	<b>91.897,01D</b>	<b>248.361,10D</b>
5	1.11.01.0001	CAIXA GERAL	91.897,01D	248.361,10D
<b>7</b>	<b>1.11.02</b>	<b>BANCOS CONTA MOVIMENTO</b>	<b>1,00D</b>	<b>1,00D</b>
551	1.11.02.0003	BRABESCO C/C 0008787-4	0,00	1,00D
801	1.11.02.0006	BRABESCO C/C 0468787-6	1,00D	0,00
<b>10</b>	<b>1.11.03</b>	<b>APLICAÇÕES FINANCEIRAS LIQUIDEZ IMEDIATA</b>	<b>3.701,97D</b>	<b>18.735,97D</b>
634	1.11.03.0002	APLICAÇÕES BANCO SANTANDER C/P 60.017907-4	3.594,31D	3.394,31D
796	1.11.03.0004	APLICAÇÕES C/C 0008787-4	0,00	15.341,66D
802	1.11.03.0005	BRABESCO APLICAÇÕES C/C 0468787-6	107,66D	0,00
<b>12</b>	<b>1.12</b>	<b>CLIENTES</b>	<b>31.471,36D</b>	<b>31.471,36D</b>
<b>13</b>	<b>1.12.01</b>	<b>VALORES A RECEBER</b>	<b>31.471,36D</b>	<b>31.471,36D</b>
504	1.12.01.0001	CLIENTES DIVERSOS	31.471,36D	31.471,36D
<b>46</b>	<b>1.14</b>	<b>APLICAÇÕES FINANCEIRAS</b>	<b>5.411,95D</b>	<b>4.941,87D</b>
<b>47</b>	<b>1.14.01</b>	<b>APLICAÇÕES FINANCEIRAS REND. PREFIXADOS</b>	<b>5.411,95D</b>	<b>4.941,87D</b>
48	1.14.01.0001	TÍTULO CAPITALIZAÇÃO SANTANDER CAP C/C 13000351-5	5.411,95D	4.941,87D
<b>501</b>	<b>1.2</b>	<b>ATIVO NÃO-CIRCULANTE</b>	<b>0,00</b>	<b>0,00</b>
<b>111</b>	<b>1.23</b>	<b>IMOBILIZADO</b>	<b>10.965,20D</b>	<b>10.965,20D</b>
<b>112</b>	<b>1.23.01</b>	<b>IMÓVEIS</b>	<b>32.491,27D</b>	<b>32.491,27D</b>
590	1.23.01.0003	INSTALAÇÕES	32.491,27D	32.491,27D
<b>116</b>	<b>1.23.02</b>	<b>MÓVEIS E UTENSÍLIOS</b>	<b>27.691,39D</b>	<b>27.691,39D</b>
117	1.23.02.0001	MÓVEIS E UTENSÍLIOS	27.691,39D	27.691,39D
<b>118</b>	<b>1.23.03</b>	<b>MÁQUINAS, EQUIPAMENTOS E FERRAMENTAS</b>	<b>22.450,50D</b>	<b>22.450,50D</b>
119	1.23.03.0001	MÁQUINAS E EQUIPAMENTOS	22.450,50D	22.450,50D
<b>125</b>	<b>1.23.07</b>	<b>(-) DEPRECIACÕES, AMORT. E EXAUS. ACUMUL</b>	<b>71.935,22C</b>	<b>71.935,22C</b>
127	1.23.07.0002	(-) DEPRECIACÕES DE MÓVEIS E UTENSÍLIOS	35.493,86C	35.493,86C
128	1.23.07.0003	(-) DEPRECIACÕES DE MÁQUINAS, EQUIP. FER	22.142,82C	22.142,82C
131	1.23.07.0006	(-) AMORTIZAÇÃO DE MARCAS, DIR. PATENTES	867,60C	867,60C
591	1.23.07.0008	(-) DEPRECIACÕES DE INSTALAÇÕES	13.192,62C	13.192,62C
789	1.23.07.0009	(-) DEPRECIACÕES COMPUTADORES E PERIFÉRICOS	238,32C	238,32C
<b>600</b>	<b>1.23.08</b>	<b>COMPUTADORES E PERIFÉRICOS</b>	<b>267,26D</b>	<b>267,26D</b>
601	1.23.08.0001	COMPUTADORES	267,26D	267,26D
<b>502</b>	<b>1.24</b>	<b>INTANGÍVEL</b>	<b>1.108,60D</b>	<b>1.108,60D</b>
<b>639</b>	<b>1.24.02</b>	<b>SISTEMAS DE COMPUTAÇÃO</b>	<b>1.108,60D</b>	<b>1.108,60D</b>
777	1.24.02.0001	SISTEMAS DE COMPUTAÇÃO	1.108,60D	1.108,60D
<b>149</b>	<b>2</b>	<b>PASSIVO</b>	<b>144.557,09C</b>	<b>315.585,10C</b>
<b>242</b>	<b>2.3</b>	<b>PATRIMÔNIO LÍQUIDO</b>	<b>0,00</b>	<b>0,00</b>
<b>264</b>	<b>2.35</b>	<b>SUPERÁVITS OU DÉFICITS ACUMULADOS</b>	<b>144.557,09C</b>	<b>315.585,10C</b>
<b>265</b>	<b>2.35.01</b>	<b>SUPERÁVITS OU DÉFICITS ACUMULADOS</b>	<b>144.557,09C</b>	<b>315.585,10C</b>
266	2.35.01.0001	SUPERÁVITS ACUMULADOS	6.699.733,96C	6.699.733,96C
267	2.35.01.0002	(-) DÉFICITS ACUMULADOS	3.132.656,45D	2.961.628,44D
518	2.35.01.0004	SUPERÁVITS DO PERIODO	3.274.588,00D	3.274.588,00D
519	2.35.01.0005	(-) DÉFICITS DO PERIODO	147.932,42D	147.932,42D

SAO GONCALO, 31 de Dezembro de 2022

JOSE ANTONIO FERREIRA MACHADO  
 PRESIDENTE  
 CPF: 391.983.087-34

FABIANA FELINTO DA SILVA  
 Reg. no CRC - RJ sob o No. 119403/O-3  
 CPF: 087.519.577-60

Fabiana Felinto da Silva  
 Contadora  
 CRC-RJ 119403/O-3

BALANCETE

Código	Classificação	Descrição da conta	Saldo Anterior	Débito	Crédito	Saldo Atual
<b>1</b>	<b>1</b>	<b>ATIVO</b>	<b>315.585,10D</b>	<b>1.077.920,43</b>	<b>1.248.948,44</b>	<b>144.557,09D</b>
<b>2</b>	<b>1.1</b>	<b>ATIVO CIRCULANTE</b>	<b>0,00</b>	<b>0,00</b>	<b>0,00</b>	<b>0,00</b>
<b>3</b>	<b>1.11</b>	<b>DISPONÍVEL</b>	<b>267.098,07D</b>	<b>1.042.488,71</b>	<b>1.213.986,80</b>	<b>95.599,98D</b>
<b>4</b>	<b>1.11.01</b>	<b>CAIXA</b>	<b>248.361,10D</b>	<b>350.206,80</b>	<b>506.670,89</b>	<b>91.897,01D</b>
5	1.11.01.0001	CAIXA GERAL	248.361,10D	350.206,80	506.670,89	91.897,01D
<b>7</b>	<b>1.11.02</b>	<b>BANCOS CONTA MOVIMENTO</b>	<b>1,00D</b>	<b>530.721,93</b>	<b>530.721,93</b>	<b>1,00D</b>
8	1.11.02.0001	BANCO SANTANDER C/C 13000351-5	0,00	1.421,17	1.421,17	0,00
551	1.11.02.0003	BRADESCO C/C 0008787-4	1,00D	527.223,86	527.224,86	0,00
801	1.11.02.0006	BRADESCO C/C 0468787-6	0,00	2.076,90	2.075,90	1,00D
<b>10</b>	<b>1.11.03</b>	<b>APLICAÇÕES FINANCEIRAS LIQUIDEZ IMEDIATA</b>	<b>18.735,97D</b>	<b>161.559,98</b>	<b>176.593,98</b>	<b>3.701,97D</b>
634	1.11.03.0002	APLICAÇÕES BANCO SANTANDER C/P 60.017907-4	3.394,31D	200,00	0,00	3.594,31D
795	1.11.03.0003	APLICAÇÕES SANTANDER C/C 13.000351-5	0,00	321,17	321,17	0,00
796	1.11.03.0004	APLICAÇÕES C/C 0008787-4	15.341,66D	160.355,26	175.696,92	0,00
802	1.11.03.0005	BRADESCO APLICAÇÕES C/C 0468787-6	0,00	683,55	575,89	107,66D
<b>12</b>	<b>1.12</b>	<b>CLIENTES</b>	<b>31.471,36D</b>	<b>0,00</b>	<b>0,00</b>	<b>31.471,36D</b>
<b>13</b>	<b>1.12.01</b>	<b>VALORES A RECEBER</b>	<b>31.471,36D</b>	<b>0,00</b>	<b>0,00</b>	<b>31.471,36D</b>
504	1.12.01.0001	CLIENTES DIVERSOS	31.471,36D	0,00	0,00	31.471,36D
<b>18</b>	<b>1.13</b>	<b>OUTROS CRÉDITOS</b>	<b>0,00</b>	<b>34.961,64</b>	<b>34.961,64</b>	<b>0,00</b>
<b>20</b>	<b>1.13.02</b>	<b>TÍTULOS A RECEBER</b>	<b>0,00</b>	<b>34.961,64</b>	<b>34.961,64</b>	<b>0,00</b>
587	1.13.02.0001	ALUGUÉIS A RECEBER	0,00	34.961,64	34.961,64	0,00
<b>46</b>	<b>1.14</b>	<b>APLICAÇÕES FINANCEIRAS</b>	<b>4.941,87D</b>	<b>470,08</b>	<b>0,00</b>	<b>5.411,95D</b>
<b>47</b>	<b>1.14.01</b>	<b>APLICAÇÕES FINANCEIRAS REND. PREFIXADOS</b>	<b>4.941,87D</b>	<b>470,08</b>	<b>0,00</b>	<b>5.411,95D</b>
48	1.14.01.0001	TÍTULO CAPITALIZAÇÃO SANTANDER CAP C/C 13000351-5	4.941,87D	470,08	0,00	5.411,95D
<b>501</b>	<b>1.2</b>	<b>ATIVO NÃO-CIRCULANTE</b>	<b>0,00</b>	<b>0,00</b>	<b>0,00</b>	<b>0,00</b>
<b>111</b>	<b>1.23</b>	<b>IMOBILIZADO</b>	<b>10.965,20D</b>	<b>0,00</b>	<b>0,00</b>	<b>10.965,20D</b>
<b>112</b>	<b>1.23.01</b>	<b>IMÓVEIS</b>	<b>32.491,27D</b>	<b>0,00</b>	<b>0,00</b>	<b>32.491,27D</b>
590	1.23.01.0003	INSTALAÇÕES	32.491,27D	0,00	0,00	32.491,27D
<b>116</b>	<b>1.23.02</b>	<b>MÓVEIS E UTENSÍLIOS</b>	<b>27.691,39D</b>	<b>0,00</b>	<b>0,00</b>	<b>27.691,39D</b>
117	1.23.02.0001	MÓVEIS E UTENSÍLIOS	27.691,39D	0,00	0,00	27.691,39D
<b>118</b>	<b>1.23.03</b>	<b>MÁQUINAS, EQUIPAMENTOS E FERRAMENTAS</b>	<b>22.450,50D</b>	<b>0,00</b>	<b>0,00</b>	<b>22.450,50D</b>
119	1.23.03.0001	MÁQUINAS E EQUIPAMENTOS	22.450,50D	0,00	0,00	22.450,50D
<b>125</b>	<b>1.23.07</b>	<b>(-) DEPRECIACIONES, AMORT. E EXAUS. ACUMUL</b>	<b>71.935,22C</b>	<b>0,00</b>	<b>0,00</b>	<b>71.935,22C</b>
127	1.23.07.0002	(-) DEPRECIACIONES DE MÓVEIS E UTENSÍLIOS	35.493,86C	0,00	0,00	35.493,86C
128	1.23.07.0003	(-) DEPRECIACIONES DE MÁQUINAS, EQUIP. FER	22.142,82C	0,00	0,00	22.142,82C
131	1.23.07.0006	(-) AMORTIZAÇÃO DE MARCAS, DIR. PATENTES	867,60C	0,00	0,00	867,60C
591	1.23.07.0008	(-) DEPRECIACIONES DE INSTALAÇÕES	13.192,62C	0,00	0,00	13.192,62C
789	1.23.07.0009	(-) DEPRECIACIONES COMPUTADORES E PERIFÉRICOS	238,32C	0,00	0,00	238,32C
<b>600</b>	<b>1.23.08</b>	<b>COMPUTADORES E PERIFÉRICOS</b>	<b>267,26D</b>	<b>0,00</b>	<b>0,00</b>	<b>267,26D</b>
601	1.23.08.0001	COMPUTADORES	267,26D	0,00	0,00	267,26D
<b>502</b>	<b>1.24</b>	<b>INTANGÍVEL</b>	<b>1.108,60D</b>	<b>0,00</b>	<b>0,00</b>	<b>1.108,60D</b>
<b>639</b>	<b>1.24.02</b>	<b>SISTEMAS DE COMPUTAÇÃO</b>	<b>1.108,60D</b>	<b>0,00</b>	<b>0,00</b>	<b>1.108,60D</b>
777	1.24.02.0001	SISTEMAS DE COMPUTAÇÃO	1.108,60D	0,00	0,00	1.108,60D
<b>149</b>	<b>2</b>	<b>PASSIVO</b>	<b>315.585,10C</b>	<b>342.056,02</b>	<b>171.028,01</b>	<b>144.557,09C</b>
<b>242</b>	<b>2.3</b>	<b>PATRIMÔNIO LÍQUIDO</b>	<b>0,00</b>	<b>0,00</b>	<b>0,00</b>	<b>0,00</b>
<b>264</b>	<b>2.35</b>	<b>SUPERÁVITS OU DÉFICITS ACUMULADOS</b>	<b>315.585,10C</b>	<b>342.056,02</b>	<b>171.028,01</b>	<b>144.557,09C</b>
<b>265</b>	<b>2.35.01</b>	<b>SUPERÁVITS OU DÉFICITS ACUMULADOS</b>	<b>315.585,10C</b>	<b>342.056,02</b>	<b>171.028,01</b>	<b>144.557,09C</b>
266	2.35.01.0001	SUPERÁVITS ACUMULADOS	6.699.733,96C	0,00	0,00	6.699.733,96C
267	2.35.01.0002	(-) DÉFICITS ACUMULADOS	2.961.628,44D	171.028,01	0,00	3.132.656,45D
518	2.35.01.0004	SUPERÁVITS DO PERÍODO	3.274.588,00D	0,00	0,00	3.274.588,00D
519	2.35.01.0005	(-) DÉFICITS DO PERÍODO	147.932,42D	171.028,01	171.028,01	147.932,42D
<b>269</b>	<b>3</b>	<b>CONTAS DE RESULTADOS - CUSTOS E DESPESAS</b>	<b>0,00</b>	<b>524.561,05</b>	<b>524.561,05</b>	<b>0,00</b>
<b>296</b>	<b>3.21</b>	<b>DESPESAS NA REALIZAÇÃO DOS SERVIÇOS</b>	<b>0,00</b>	<b>506.066,00</b>	<b>506.066,00</b>	<b>0,00</b>
<b>319</b>	<b>3.21.06</b>	<b>DESPESAS GERAIS</b>	<b>0,00</b>	<b>506.066,00</b>	<b>506.066,00</b>	<b>0,00</b>
321	3.21.06.0002	MANUTENÇÃO E REPARO	0,00	1.606,80	1.606,80	0,00
325	3.21.06.0006	SERVIÇOS PRESTADOS POR TERCEIROS	0,00	504.400,00	504.400,00	0,00
513	3.21.06.0008	MATERIAL DE USO E CONSUMO	0,00	59,20	59,20	0,00
<b>329</b>	<b>3.22</b>	<b>DESPESAS ADMINISTRATIVAS</b>	<b>0,00</b>	<b>18.495,05</b>	<b>18.495,05</b>	<b>0,00</b>
<b>345</b>	<b>3.22.03</b>	<b>IMPOSTOS, TAXAS E CONTRIBUIÇÕES</b>	<b>0,00</b>	<b>412,16</b>	<b>412,16</b>	<b>0,00</b>
350	3.22.03.0005	TAXAS DIVERSAS	0,00	388,16	388,16	0,00
352	3.22.03.0007	MULTAS DE MORA	0,00	24,00	24,00	0,00
<b>353</b>	<b>3.22.04</b>	<b>DESPESAS GERAIS</b>	<b>0,00</b>	<b>15.122,48</b>	<b>15.122,48</b>	<b>0,00</b>
354	3.22.04.0001	ENERGIA ELÉTRICA	0,00	4.214,31	4.214,31	0,00
356	3.22.04.0003	TELEFONE	0,00	2.254,60	2.254,60	0,00
361	3.22.04.0008	ASSISTÊNCIA CONTÁBIL	0,00	2.780,00	2.780,00	0,00
362	3.22.04.0009	SERVIÇOS PRESTADOS POR TERCEIROS	0,00	4.735,18	4.735,18	0,00
555	3.22.04.0016	INTERNET	0,00	1.006,81	1.006,81	0,00
798	3.22.04.0022	CARTÃO CORPORATIVO	0,00	131,58	131,58	0,00
<b>367</b>	<b>3.22.05</b>	<b>DESPESAS FINANCEIRAS</b>	<b>0,00</b>	<b>2.960,41</b>	<b>2.960,41</b>	<b>0,00</b>

BALANCETE

Código	Classificação	Descrição da conta	Saldo Anterior	Débito	Crédito	Saldo Atual
372	3.22.05.0005	JUROS DE MORA	0,00	4,25	4,25	0,00
788	3.22.05.0009	TARIFAS BANCÁRIAS C/C 13000351-5	0,00	441,14	441,14	0,00
748	3.22.05.0011	TARIFAS BANCÁRIAS C/C 0008787-4	0,00	2.124,90	2.124,90	0,00
803	3.22.05.0013	TARIFAS BANCÁRIAS C/C 0468787-6	0,00	390,12	390,12	0,00
<b>402</b>	<b>4</b>	<b>CONTAS DE RESULTADO - RECEITAS</b>	<b>0,00</b>	<b>353.484,26</b>	<b>353.484,26</b>	<b>0,00</b>
<b>404</b>	<b>4.11</b>	<b>RECEITA BRUTA DE VENDAS E SERVIÇOS</b>	<b>0,00</b>	<b>318.016,52</b>	<b>318.016,52</b>	<b>0,00</b>
<b>410</b>	<b>4.11.02</b>	<b>RECEITA DE PRESTAÇÃO DE SERVIÇOS</b>	<b>0,00</b>	<b>318.016,52</b>	<b>318.016,52</b>	<b>0,00</b>
411	4.11.02.0001	SERVIÇOS PRESTADOS	0,00	318.016,52	318.016,52	0,00
<b>430</b>	<b>4.13</b>	<b>RECEITAS FINANCEIRAS</b>	<b>0,00</b>	<b>506,09</b>	<b>506,09</b>	<b>0,00</b>
<b>431</b>	<b>4.13.01</b>	<b>JUROS E DESCONTOS</b>	<b>0,00</b>	<b>506,09</b>	<b>506,09</b>	<b>0,00</b>
751	4.13.01.0006	RENDIMENTOS APLICAÇÕES C/C 13000351-5	0,00	11,22	11,22	0,00
799	4.13.01.0007	RENDIMENTO APLICAÇÕES C/C 0008787-4	0,00	494,87	494,87	0,00
<b>442</b>	<b>4.15</b>	<b>OUTRAS RECEITAS OPERACIONAIS</b>	<b>0,00</b>	<b>34.961,65</b>	<b>34.961,65</b>	<b>0,00</b>
<b>443</b>	<b>4.15.01</b>	<b>RECEITAS DIVERSAS</b>	<b>0,00</b>	<b>34.961,65</b>	<b>34.961,65</b>	<b>0,00</b>
444	4.15.01.0001	ALUGUÉIS E ARRENDAMENTOS	0,00	34.961,64	34.961,64	0,00
445	4.15.01.0002	OUTRAS RECEITAS	0,00	0,01	0,01	0,00
<b>471</b>	<b>6</b>	<b>APURAÇÃO DO RESULTADO DO EXERCÍCIO</b>	<b>0,00</b>	<b>524.512,27</b>	<b>524.512,27</b>	<b>0,00</b>
<b>473</b>	<b>6.11</b>	<b>APURAÇÃO DO RESULTADO</b>	<b>0,00</b>	<b>524.512,27</b>	<b>524.512,27</b>	<b>0,00</b>
<b>786</b>	<b>6.11.01</b>	<b>RESULTADO DO EXERCÍCIO</b>	<b>0,00</b>	<b>524.512,27</b>	<b>524.512,27</b>	<b>0,00</b>
474	6.11.01.001	RESULTADO DO EXERCÍCIO	0,00	524.512,27	524.512,27	0,00



  
Fabiana Felinto da Silva  
Contadora  
CRC-RJ 119403/0-3

**DEMONSTRAÇÃO DO RESULTADO DO EXERCÍCIO EM 31/12/2022**

**RECEITAS DIVERSAS**

SERVIÇOS PRESTADOS	318.016,52	
ALUGUÉIS E ARRENDAMENTOS	34.961,64	
OUTRAS RECEITAS	0,01	<u>352.978,17</u>

**RECEITA LÍQUIDA**

352.978,17

**SUPERAVIT BRUTO**

352.978,17

**DESPESAS OPERACIONAIS**

(2.960,41)

**DESPESAS FINANCEIRAS**

JUROS DE MORA	(4,25)	
TARIFAS BANCÁRIAS C/C 13000351-5	(441,14)	
TARIFAS BANCÁRIAS C/C 0008787-4	(2.124,90)	
TARIFAS BANCÁRIAS C/C 0468787-6	(390,12)	<u>(2.960,41)</u>

**DESPESAS ADMINISTRATIVAS**

TAXAS DIVERSAS	(339,38)	
MULTAS DE MORA	(24,00)	
ENERGIA ELÉTRICA	(4.214,31)	
TELEFONE	(2.254,60)	
ASSISTÊNCIA CONTÁBIL	(2.780,00)	
SERVIÇOS PRESTADOS POR TERCEIROS	(4.735,18)	
INTERNET	(1.006,81)	
CARTÃO CORPORATIVO	(131,58)	<u>(15.485,86)</u>

**RECEITAS FINANCEIRAS**

RENDIMENTOS APLICAÇÕES C/C 13000351-5	11,22	
RENDIMENTO APLICAÇÕES C/C 0008787-4	494,87	<u>506,09</u>

**OUTRAS DESPESAS OPERACIONAIS**

MANUTENÇÃO E REPARO	(1.606,80)	
SERVIÇOS PRESTADOS POR TERCEIROS	(504.400,00)	
MATERIAL DE USO E CONSUMO	(59,20)	<u>(506.066,00)</u>

**RESULTADO OPERACIONAL**

(171.028,01)


**RESULTADO ANTES DE PROVISÕES**


(171.028,01)

**PREJUÍZO DO EXERCÍCIO**

(171.028,01)

SAO GONCALO, 31 de Dezembro de 2022

  
JOSE ANTONIO FERREIRA MACHADO  
PRESIDENTE  
CPF: 391.983.087-34

  
FABIANA FELINTO DA SILVA  
Reg. no CRC - RJ sob o No. 119403/0-3  
CPF: 087.519.577-60

*Fabiana Felinto da Silva*  
Contadora  
CRC-RJ 119403/0-3

Empresa: LIGA GONÇALENSE DE DESPORTOS  
C.N.P.J.: 29.540.994/0001-10  
Período: 01/01/2022 - 31/12/2022

Página: 0006  
Número livro: 0023


**DEMONSTRAÇÃO DAS MUTAÇÕES DO PATRIMÔNIO LÍQUIDO**

Histórico		Total
	LUCROS OU PREJUÍZOS ACUMULADOS	

Saldo em 31/12/2021	3.738.105,52	3.738.105,52
Ajustes de Exercícios Anteriores	-171.028,01	-171.028,01
Saldo em 31/12/2022	3.567.077,51	3.567.077,51

SAO GONCALO, 31 de Dezembro de 2022

  
JOSE ANTONIO FERREIRA MACHADO  
PRESIDENTE  
CPF: 391.983.087-34

  
FABIANA FELINTO DA SILVA  
Reg. no CRC - RJ sob o No. 119403/0-3  
CPF: 087.519.577-60

*Fabiana Felinto da Silva*  
Contadora  
CRC-RJ 119403/0-3

**DEMONSTRAÇÃO DOS FLUXOS DE CAIXA PELO MÉTODO DIRETO EM  
31 DE DEZEMBRO DE 2022**

**ATIVIDADES OPERACIONAIS**


Outros Pagamentos	(156.275,31)
CAIXA GERADO PELAS OPERAÇÕES	(156.275,31)
FLUXO DE CAIXA ANTES DE ITENS EXTRAORDINÁRIOS	(156.275,31)
CAIXA LÍQUIDO PROVENIENTE DAS ATIVIDADES OPERACIONAIS	(156.275,31)

**ATIVIDADES DE INVESTIMENTO**

Outros Investimentos	(188,78)
CAIXA LÍQUIDO USADO NAS ATIVIDADES DE INVESTIMENTOS	(188,78)

Redução nas Disponibilidades	(156.464,09)
DISPONIBILIDADES - NO INÍCIO DO PERÍODO	248.361,10
DISPONIBILIDADES - NO FINAL DO PERÍODO	91.897,01

SAO GONCALO, 31 de Dezembro de 2022

  
JOSE ANTONIO FERREIRA MACHADO  
PRESIDENTE  
CPF: 391.983.087-34



FABIANA FELINTO DA SILVA  
Reg. no CRC - RJ sob o No. 119403/O-3  
CPF: 087.519.577-60

*Fabiana Felinto da Silva*  
Contadora  
CRC-RJ 119403/O-3

**NOTAS EXPLICATIVAS****1 - NATUREZA JURÍDICA**

A LIGA GONÇALENSE DE DESPORTOS, inscrito no CNPJ sob nº 29.540.994/0001-10, considerado de Utilidade Pública pela Lei Municipal, fundada em 06 de setembro de 1976, nesta Cidade de São Gonçalo, Estado do Rio de Janeiro, com sede no bairro Porto da Pedra, à Av. Pres. Kennedy, 101 – Porto da Pedra – São Gonçalo – RJ - CEP: 24440-490, é uma instituição sem fins lucrativos, com a obrigatoriedade de investimento de seus excedentes financeiros no desenvolvimento das próprias atividades, sem remuneração de diretoria, sem distribuição de lucros, bônus e vantagens a dirigentes, mantenedores ou associados, sob nenhuma forma ou pretexto, cuja duração será por tempo indeterminado, tem personalidade jurídica distinta de seus sócios e como pessoa jurídica de direito privado, preenchendo todas as exigências da legislação do país, e de acordo com o inciso I, do artigo 54 do Código Civil.

**2 - OBJETIVO DA ENTIDADE**

A LIGA GONÇALENSE DE DESPORTOS tem como objetivo dirigir, difundir, incrementar os desportos em geral, através dos projetos sociais, de assistência social, dos projetos que envolvem o meio ambiente e do turismo, observando e fazendo observar os princípios e regras internacionais, aprovadas pelas Confederações e Federações, respectivas. Representar os desportos em geral, praticados no município de São Gonçalo, perante as Federações e os Poderes Públicos.

**3 - PRÁTICAS CONTÁBEIS**

As práticas contábeis adotadas para a elaboração de suas demonstrações foram aplicadas respeitando a ITG 2002 (CFC, 2012) - Entidades Sem Finalidades de Lucro, a NBC T – 10, as NBC T – 10.4 (CFC, 1999a), NBC T – 10.18 (CFC, 1999b) e NBC T – 10.19 (CFC, 2000) e NBC TG 07 (R2) – Subvenção e Assistências Governamentais. De acordo com a ITG 2002 (CFC, 2012) as demonstrações contábeis são elaboradas com os seguintes relatórios: Balanço Patrimonial, Demonstração de Resultado do Período, Demonstração das Mutações do Patrimônio Líquido, Demonstração dos Fluxos de Caixa e as Notas Explicativas. Os critérios adotados para apuração da receita/despesa são realizados em contrapartida com as contas do passivo de acordo com cada convênio, quando for o caso, de forma segregada, nas quais são contabilizados os recursos com restrições. As demais receitas não sujeitas a restrições são contabilizadas como receitas/despesas operacionais também de forma segregada.

**4 - ORIGEM E APLICAÇÃO DOS RECURSOS**

Os recursos da entidade são de origem própria, doações e contribuições de associados. Em 2022 os recursos recebidos pela entidade foram aplicados de acordo com seu objetivo social:

Recursos - Com Restrições	Recursos Recebidos	Despesas em Execução
-	-	-
-	-	-
Recursos – Sem Restrições	Recursos Recebidos	
Serviços Prestados	318.016,52	0,00
Doações	34.972,87	0,00
Contribuição de Associados	0,00	0,00

Fabiana Felinto da Silva  
Contadora  
CRC-RJ 119403/0-3

## 5 – CRITÉRIOS DEPRECIÇÃO, AMORTIZAÇÃO E EXAUSTÃO

Para apuração dos valores referente a depreciação, amortização e exaustão o método adotado é o linear de acordo com a NBC TS P07 – Ativo Imobilizado, NBC TG 27 – Ativo Imobilizado (Resolução CFC n.º 1.177/09), adotando como o valor residual de acordo com o período de utilização dos seus ativos. Os ativos que não sofreram depreciações já se encontram com seu valor residual.

## 6 – ORIGEM DAS RECEITAS

As receitas são distribuídas da seguinte forma:

**Serviços Prestados**

Outros serviços realizados pela instituição como organização e participação de eventos, cessão de espaço, entre outros dentro do seu objetivo social.

**Doações**

Doações recebidas de pessoas físicas ou jurídicas.

## 7 - RESULTADO DO EXERCÍCIO

O prejuízo/déficit apresentado foi apurado considerando o comparativo entre receitas e despesas no exercício de 2022 e incorporado ao Patrimônio Social de acordo com ITG 2002 (R1) apresentado no Demonstrativo das Mutações do Patrimônio Líquido.

Sob as penas da lei, declaramos que as informações aqui contidas são verdadeiras e nos responsabilizamos por todas elas de acordo com a documentação que nos foi apresentada.

São Gonçalo, 31 de Dezembro de 2022.

  
José Antônio Ferreira Machado  
Presidente  
CPF: 391.983.087-34

  
FABIANA FELINTO DA SILVA  
Contadora  
CRC: 119403/O-3 RJ

*Fabiana Felinto da Silva*  
Contadora  
CRC-RJ 119403/O-3