

BALANÇO PATRIMONIAL

Código	Classificação	Descrição	2023	2022
			31/12/2023	31/12/2022
1	1	ATIVO	161.727,26D	144.557,09D
2	1.1	ATIVO CIRCULANTE	0,00	0,00
3	1.11	DISPONÍVEL	144.241,51D	95.599,98D
4	1.11.01	CAIXA	140.280,21D	91.897,01D
5	1.11.01.0001	CAIXA GERAL	140.280,21D	91.897,01D
7	1.11.02	BANCOS CONTA MOVIMENTO	0,00	1,00D
801	1.11.02.0006	BRADESCO C/C 0468787-6	0,00	1,00D
10	1.11.03	APLICAÇÕES FINANCEIRAS LIQUIDEZ IMEDIATA	3.961,30D	3.701,97D
634	1.11.03.0002	APLICAÇÕES BANCO SANTANDER C/P 60.017907-4	3.944,31D	3.594,31D
795	1.11.03.0003	APLICAÇÕES SANTANDER C/C 13.000351-5	16,99D	0,00
802	1.11.03.0005	BRADESCO APLICAÇÕES C/C 0468787-6	0,00	107,66D
12	1.12	CLIENTES	0,00	31.471,36D
13	1.12.01	VALORES A RECEBER	0,00	31.471,36D
504	1.12.01.0001	CLIENTES DIVERSOS	0,00	31.471,36D
46	1.14	APLICAÇÕES FINANCEIRAS	5.411,95D	5.411,95D
47	1.14.01	APLICAÇÕES FINANCEIRAS REND. PREFIXADOS	5.411,95D	5.411,95D
48	1.14.01.0001	TÍTULO CAPITALIZAÇÃO SANTANDER CAP C/C 13000351-5	5.411,95D	5.411,95D
501	1.2	ATIVO NÃO-CIRCULANTE	0,00	0,00
111	1.23	IMOBILIZADO	10.965,20D	10.965,20D
112	1.23.01	IMÓVEIS	32.491,27D	32.491,27D
590	1.23.01.0003	INSTALAÇÕES	32.491,27D	32.491,27D
116	1.23.02	MÓVEIS E UTENSÍLIOS	27.691,39D	27.691,39D
117	1.23.02.0001	MÓVEIS E UTENSÍLIOS	27.691,39D	27.691,39D
118	1.23.03	MÁQUINAS, EQUIPAMENTOS E FERRAMENTAS	22.450,50D	22.450,50D
119	1.23.03.0001	MÁQUINAS E EQUIPAMENTOS	22.450,50D	22.450,50D
125	1.23.07	(-) DEPRECIações, AMORT. E EXAUS. ACUMUL	71.935,22C	71.935,22C
127	1.23.07.0002	(-) DEPRECIações DE MÓVEIS E UTENSÍLIOS	35.493,86C	35.493,86C
128	1.23.07.0003	(-) DEPRECIações DE MÁQUINAS, EQUIP. FER	22.142,82C	22.142,82C
131	1.23.07.0006	(-) AMORTIZAÇÃO DE MARCAS, DIR. PATENTES	867,60C	867,60C
591	1.23.07.0008	(-) DEPRECIações DE INSTALAÇÕES	13.192,62C	13.192,62C
789	1.23.07.0009	(-) DEPRECIações COMPUTADORES E PERIFÉRICOS	238,32C	238,32C
600	1.23.08	COMPUTADORES E PERIFÉRICOS	267,26D	267,26D
601	1.23.08.0001	COMPUTADORES	267,26D	267,26D
502	1.24	INTANGÍVEL	1.108,60D	1.108,60D
639	1.24.02	SISTEMAS DE COMPUTAÇÃO	1.108,60D	1.108,60D
777	1.24.02.0001	SISTEMAS DE COMPUTAÇÃO	1.108,60D	1.108,60D
149	2	PASSIVO	161.727,26C	144.557,09C
150	2.1	PASSIVO CIRCULANTE	0,00	0,00
382	2.11	EMPRÉSTIMOS E FINANCIAMENTOS	2.332,47C	0,00
151	2.11.01	EMPRÉSTIMOS	2.332,47C	0,00
804	2.11.01.0002	OUTROS EMPRÉSTIMOS	2.332,47C	0,00
242	2.3	PATRIMÔNIO LÍQUIDO	0,00	0,00
264	2.35	SUPERÁVITS OU DÉFICITS ACUMULADOS	159.394,79C	144.557,09C
265	2.35.01	SUPERÁVITS OU DÉFICITS ACUMULADOS	159.394,79C	144.557,09C
266	2.35.01.0001	SUPERÁVITS ACUMULADOS	6.714.571,66C	6.699.733,96C
267	2.35.01.0002	(-) DÉFICITS ACUMULADOS	3.132.656,45D	3.132.656,45D
518	2.35.01.0004	SUPERÁVITS DO PERÍODO	3.274.588,00D	3.274.588,00D
519	2.35.01.0005	(-) DÉFICITS DO PERÍODO	147.932,42D	147.932,42D

SAO GONCALO, 31 de Dezembro de 2023

JOSE ANTONIO FERREIRA MACHADO
 PRESIDENTE
 CPF: 391.983.087-34

FABIANA FELINTO DA SILVA
 Reg. no CRC - RJ sob o No. 119403/O-3
 CPF: 087.519.577-60

Fabiana Felinto da Silva
 Contadora
 CRC-RJ 119403/O-3

BALANCETE

Código	Classificação	Descrição da conta	Saldo Anterior	Débito	Crédito	Saldo Atual
1	1	ATIVO	144.557,09D	156.810,27	139.640,10	161.727,26D
2	1.1	ATIVO CIRCULANTE	0,00	0,00	0,00	0,00
3	1.11	DISPONÍVEL	95.599,98D	156.810,27	108.168,74	144.241,51D
4	1.11.01	CAIXA	91.897,01D	68.453,83	20.070,63	140.280,21D
5	1.11.01.0001	CADXA GERAL	91.897,01D	68.453,83	20.070,63	140.280,21D
7	1.11.02	BANCOS CONTA MOVIMENTO	1,00D	74.125,22	74.126,22	0,00
8	1.11.02.0001	BANCO SANTANDER C/C 13000351-5	0,00	1.188,01	1.188,01	0,00
801	1.11.02.0006	BRADESCO C/C 0468787-6	1,00D	72.937,21	72.938,21	0,00
10	1.11.03	APLICAÇÕES FINANCEIRAS LIQUIDEZ IMEDIATA	3.701,97D	14.231,22	13.971,89	3.961,30D
634	1.11.03.0002	APLICAÇÕES BANCO SANTANDER C/P 60.017907-4	3.594,31D	400,00	50,00	3.944,31D
795	1.11.03.0003	APLICAÇÕES SANTANDER C/C 13.000351-5	0,00	500,00	483,01	16,99D
802	1.11.03.0005	BRADESCO APLICAÇÕES C/C 0468787-6	107,66D	13.331,22	13.438,88	0,00
12	1.12	CLIENTES	31.471,36D	0,00	31.471,36	0,00
13	1.12.01	VALORES A RECEBER	31.471,36D	0,00	31.471,36	0,00
504	1.12.01.0001	CLIENTES DIVERSOS	31.471,36D	0,00	31.471,36	0,00
46	1.14	APLICAÇÕES FINANCEIRAS	5.411,95D	0,00	0,00	5.411,95D
47	1.14.01	APLICAÇÕES FINANCEIRAS REND. PREFIXADOS	5.411,95D	0,00	0,00	5.411,95D
48	1.14.01.0001	TÍTULO CAPITALIZAÇÃO SANTANDER CAP C/C 13000351-5	5.411,95D	0,00	0,00	5.411,95D
501	1.2	ATIVO NÃO-CIRCULANTE	0,00	0,00	0,00	0,00
111	1.23	IMOBILIZADO	10.965,20D	0,00	0,00	10.965,20D
112	1.23.01	IMÓVEIS	32.491,27D	0,00	0,00	32.491,27D
590	1.23.01.0003	INSTALAÇÕES	32.491,27D	0,00	0,00	32.491,27D
116	1.23.02	MÓVEIS E UTENSÍLIOS	27.691,39D	0,00	0,00	27.691,39D
117	1.23.02.0001	MÓVEIS E UTENSÍLIOS	27.691,39D	0,00	0,00	27.691,39D
118	1.23.03	MÁQUINAS, EQUIPAMENTOS E FERRAMENTAS	22.450,50D	0,00	0,00	22.450,50D
119	1.23.03.0001	MÁQUINAS E EQUIPAMENTOS	22.450,50D	0,00	0,00	22.450,50D
125	1.23.07	(-) DEPRECIações, AMORT. E EXAUS. ACUMUL	71.935,22C	0,00	0,00	71.935,22C
127	1.23.07.0002	(-) DEPRECIações DE MÓVEIS E UTENSÍLIOS	35.493,86C	0,00	0,00	35.493,86C
128	1.23.07.0003	(-) DEPRECIações DE MÁQUINAS, EQUIP. FER	22.142,82C	0,00	0,00	22.142,82C
131	1.23.07.0006	(-) AMORTIZAÇÃO DE MARCAS, DIR. PATENTES	867,60C	0,00	0,00	867,60C
591	1.23.07.0008	(-) DEPRECIações DE INSTALAÇÕES	13.192,62C	0,00	0,00	13.192,62C
789	1.23.07.0009	(-) DEPRECIações COMPUTADORES E PERIFÉRICOS	238,32C	0,00	0,00	238,32C
600	1.23.08	COMPUTADORES E PERIFÉRICOS	267,26D	0,00	0,00	267,26D
601	1.23.08.0001	COMPUTADORES	267,26D	0,00	0,00	267,26D
502	1.24	INTANGÍVEL	1.108,60D	0,00	0,00	1.108,60D
639	1.24.02	SISTEMAS DE COMPUTAÇÃO	1.108,60D	0,00	0,00	1.108,60D
777	1.24.02.0001	SISTEMAS DE COMPUTAÇÃO	1.108,60D	0,00	0,00	1.108,60D
149	2	PASSIVO	144.557,09C	14.837,70	32.007,87	161.727,26C
150	2.1	PASSIVO CIRCULANTE	0,00	0,00	0,00	0,00
382	2.11	EMPRÉSTIMOS E FINANCIAMENTOS	0,00	0,00	2.332,47	2.332,47C
151	2.11.01	EMPRÉSTIMOS	0,00	0,00	2.332,47	2.332,47C
804	2.11.01.0002	OUTROS EMPRÉSTIMOS	0,00	0,00	2.332,47	2.332,47C
242	2.3	PATRIMÔNIO LÍQUIDO	0,00	0,00	0,00	0,00
264	2.35	SUPERÁVITS OU DÉFICITS ACUMULADOS	144.557,09C	14.837,70	29.675,40	159.394,79C
265	2.35.01	SUPERÁVITS OU DÉFICITS ACUMULADOS	144.557,09C	14.837,70	29.675,40	159.394,79C
266	2.35.01.0001	SUPERÁVITS ACUMULADOS	6.699.733,96C	0,00	14.837,70	6.714.571,66C
267	2.35.01.0002	(-) DÉFICITS ACUMULADOS	3.132.656,45D	0,00	0,00	3.132.656,45D
518	2.35.01.0004	SUPERÁVITS DO PERÍODO	3.274.588,00D	14.837,70	14.837,70	3.274.588,00D
519	2.35.01.0005	(-) DÉFICITS DO PERÍODO	147.932,42D	0,00	0,00	147.932,42D
269	3	CONTAS DE RESULTADOS - CUSTOS E DESPESAS	0,00	60.355,08	60.355,08	0,00
329	3.22	DESPESAS ADMINISTRATIVAS	0,00	60.355,08	60.355,08	0,00
345	3.22.03	IMPOSTOS, TAXAS E CONTRIBUIÇÕES	0,00	32,00	32,00	0,00
352	3.22.03.0007	MULTAS DE MORA	0,00	32,00	32,00	0,00
353	3.22.04	DESPESAS GERAIS	0,00	57.657,14	57.657,14	0,00
356	3.22.04.0003	TELEFONE	0,00	2.106,63	2.106,63	0,00
361	3.22.04.0008	ASSISTÊNCIA CONTÁBIL	0,00	4.901,01	4.901,01	0,00
362	3.22.04.0009	SERVIÇOS PRESTADOS POR TERCEIROS	0,00	8.400,00	8.400,00	0,00
365	3.22.04.0012	DESPESAS LEGAIS E JUDICIAIS	0,00	38.891,48	38.891,48	0,00
555	3.22.04.0016	INTERNET	0,00	391,61	391,61	0,00
706	3.22.04.0018	CARTÓRIOS	0,00	39,41	39,41	0,00
798	3.22.04.0022	CARTÃO CORPORATIVO	0,00	2.927,00	2.927,00	0,00
367	3.22.05	DESPESAS FINANCEIRAS	0,00	2.665,94	2.665,94	0,00
372	3.22.05.0005	JUROS DE MORA	0,00	1,31	1,31	0,00
788	3.22.05.0009	TARIFAS BANCÁRIAS C/C 13000351-5	0,00	288,01	288,01	0,00
803	3.22.05.0013	TARIFAS BANCÁRIAS C/C 0468787-6	0,00	2.376,62	2.376,62	0,00
402	4	CONTAS DE RESULTADO - RECEITAS	0,00	53.089,45	53.089,45	0,00
404	4.11	RECEITA BRUTA DE VENDAS E SERVIÇOS	0,00	52.910,00	52.910,00	0,00
410	4.11.02	RECEITA DE PRESTAÇÃO DE SERVIÇOS	0,00	52.910,00	52.910,00	0,00

BALANCETE

Código	Classificação	Descrição da conta	Saldo Anterior	Débito	Crédito	Saldo Atual
411	4.11.02.0001	SERVIÇOS PRESTADOS	0,00	52.910,00	52.910,00	0,00
430	4.13	RECEITAS FINANCEIRAS	0,00	179,45	179,45	0,00
431	4.13.01	JUROS E DESCONTOS	0,00	179,45	179,45	0,00
805	4.13.01.0008	RENDIMENTO APLICAÇÕES C/C 0468787-6	0,00	179,45	179,45	0,00
471	6	APURAÇÃO DO RESULTADO DO EXERCÍCIO	0,00	53.089,45	53.089,45	0,00
473	6.11	APURAÇÃO DO RESULTADO	0,00	53.089,45	53.089,45	0,00
786	6.11.01	RESULTADO DO EXERCÍCIO	0,00	53.089,45	53.089,45	0,00
474	6.11.01.001	RESULTADO DO EXERCÍCIO	0,00	53.089,45	53.089,45	0,00




DEMONSTRAÇÃO DO RESULTADO DO EXERCÍCIO EM 31/12/2023

RECEITAS DIVERSAS		
SERVIÇOS PRESTADOS	52.910,00	<u>52.910,00</u>
RECEITA LÍQUIDA		<u>52.910,00</u>
SUPERAVIT BRUTO		<u>52.910,00</u>
DESPESAS OPERACIONAIS		<u>(2.650,94)</u>
DESPESAS FINANCEIRAS		
JUROS DE MORA	(1,31)	
TARIFAS BANCÁRIAS C/C 13000351-5	(273,01)	
TARIFAS BANCÁRIAS C/C 0468787-6	(2.376,62)	<u>(2.650,94)</u>
DESPESAS ADMINISTRATIVAS		
MULTAS DE MORA	(32,00)	
TELEFONE	(2.106,63)	
ASSISTÊNCIA CONTÁBIL	(4.901,01)	
SERVIÇOS PRESTADOS POR TERCEIROS	(8.400,00)	
DESPESAS LEGAIS E JUDICIAIS	(19.715,74)	
INTERNET	(391,61)	
CARTÓRIOS	(39,41)	
CARTÃO CORPORATIVO	(14,41)	<u>(35.600,81)</u>
RECEITAS FINANCEIRAS		
RENDIMENTO APLICAÇÕES C/C 0468787-6	179,45	<u>179,45</u>
RESULTADO OPERACIONAL		<u>14.837,70</u>
RESULTADO ANTES DE PROVISÕES		<u>14.837,70</u>
LUCRO LÍQUIDO DO EXERCÍCIO		<u>14.837,70</u>

SAO GONCALO, 31 de Dezembro de 2023



JOSE ANTONIO FERREIRA MACHADO
PRESIDENTE
CPF: 391.983.087-34



FABIANA FELINTO DA SILVA
Reg. no CRC - RJ sob o No. 119403/0-3
CPF: 087.519.577-60


Fabiana Felinto da Silva
Contadora
CRC-RJ 119403/0-3

DEMONSTRAÇÃO DAS MUTAÇÕES DO PATRIMÔNIO LÍQUIDO


Histórico	LUCROS OU PREJUÍZOS ACUMULADOS	Total

Saldo em 31/12/2022	3.567.077,51	3.567.077,51
Ajustes de Exercícios Anteriores	14.837,70	14.837,70
Saldo em 31/12/2023	3.581.915,21	3.581.915,21

SAO GONCALO, 31 de Dezembro de 2023



JOSE ANTONIO FERREIRA MACHADO
PRESIDENTE
CPF: 391.983.087-34



FABIANA FELINTO DA SILVA
Reg. no CRC - RJ sob o No. 119403/O-3
CPF: 087.519.577-60

Fabiana Felinto da Silva
Contadora
CRC-RJ 119403/O-3

**DEMONSTRAÇÃO DOS FLUXOS DE CAIXA PELO MÉTODO DIRETO EM
31 DE DEZEMBRO DE 2023**

ATIVIDADES OPERACIONAIS

Recursos Recebidos	47.171,36
Outros Pagamentos	(553,64)
CAIXA GERADO PELAS OPERAÇÕES	46.617,72
FLUXO DE CAIXA ANTES DE ITENS EXTRAORDINÁRIOS	46.617,72
CAIXA LÍQUIDO PROVENIENTE DAS ATIVIDADES OPERACIONAIS	46.617,72

ATIVIDADES DE INVESTIMENTO


Outros Investimentos	(566,99)
CAIXA LÍQUIDO USADO NAS ATIVIDADES DE INVESTIMENTOS	(566,99)

ATIVIDADES DE FINANCIAMENTO


Pagamentos de empréstimos/Debêntures	2.332,47
CAIXA LÍQUIDO GERADO PELAS ATIVIDADES DE FINANCIAMENTOS	2.332,47

Aumento nas Disponibilidades	48.383,20
DISPONIBILIDADES - NO INÍCIO DO PERÍODO	91.897,01
DISPONIBILIDADES - NO FINAL DO PERÍODO	140.280,21

SAO GONCALO, 31 de Dezembro de 2023



JOSE ANTONIO FERREIRA MACHADO
PRESIDENTE
CPF: 391.983.087-34



FABIANA FELINTO DA SILVA
Reg. no CRC - RJ sob o No. 119403/O-3
CPF: 087.519.577-60

Fabiana Felinto da Silva
Contadora
CRC-RJ 119403/O-3

NOTAS EXPLICATIVAS**1 - NATUREZA JURÍDICA**

A LIGA GONÇALENSE DE DESPORTOS, inscrito no CNPJ sob nº 29.540.994/0001-10, considerado de Utilidade Pública pela Lei Municipal, fundada em 06 de setembro de 1976, nesta Cidade de São Gonçalo, Estado do Rio de Janeiro, com sede no bairro Porto da Pedra, à Av. Pres. Kennedy, 101 – Porto da Pedra – São Gonçalo – RJ - CEP: 24440-490, é uma instituição sem fins lucrativos, com a obrigatoriedade de investimento de seus excedentes financeiros no desenvolvimento das próprias atividades, sem remuneração de diretoria, sem distribuição de lucros, bônus e vantagens a dirigentes, mantenedores ou associados, sob nenhuma forma ou pretexto, cuja duração será por tempo indeterminado, tem personalidade jurídica distinta de seus sócios e como pessoa jurídica de direito privado, preenchendo todas as exigências da legislação do país, e de acordo com o inciso I, do artigo 54 do Código Civil.

2 - OBJETIVO DA ENTIDADE

A LIGA GONÇALENSE DE DESPORTOS tem como objetivo dirigir, difundir, incrementar os desportos em geral, através dos projetos sociais, de assistência social, dos projetos que envolvem o meio ambiente e do turismo, observando e fazendo observar os princípios e regras internacionais, aprovadas pelas Confederações e Federações, respectivas. Representar os desportos em geral, praticados no município de São Gonçalo, perante as Federações e os Poderes Públicos.

3 - PRÁTICAS CONTÁBEIS

As práticas contábeis adotadas para a elaboração de suas demonstrações foram aplicadas respeitando a ITG 2002 (CFC, 2012) - Entidades Sem Finalidades de Lucro, a NBC T – 10, as NBC T – 10.4 (CFC, 1999a), NBC T – 10.18 (CFC, 1999b) e NBC T – 10.19 (CFC, 2000) e NBC TG 07 (R2) – Subvenção e Assistências Governamentais. De acordo com a ITG 2002 (CFC, 2012) as demonstrações contábeis são elaboradas com os seguintes relatórios: Balanço Patrimonial, Demonstração de Resultado do Período, Demonstração das Mutações do Patrimônio Líquido, Demonstração dos Fluxos de Caixa e as Notas Explicativas. Os critérios adotados para apuração da receita/despesa são realizados em contrapartida com as contas do passivo de acordo com cada convênio, quando for o caso, de forma segregada, nas quais são contabilizados os recursos com restrições. As demais receitas não sujeitas a restrições são contabilizadas como receitas/despesas operacionais também de forma segregada.

4 - ORIGEM E APLICAÇÃO DOS RECURSOS

Os recursos da entidade são de origem própria, doações e contribuições de associados. Em 2023 os recursos recebidos pela entidade foram aplicados de acordo com seu objetivo social:

Recursos - Com Restrições	Recursos Recebidos	Despesas em Execução
-	-	-
-	-	-
Recursos – Sem Restrições	Recursos Recebidos	
Serviços Prestados	52.910,00	0,00
Doações	179,45	0,00
Contribuição de Associados	0,00	0,00


Fabiana Felinto da Silva
Contadora
CRC-RJ 119403/0-3

5 – CRITÉRIOS DEPRECIÇÃO, AMORTIZAÇÃO E EXAUSTÃO

Para apuração dos valores referente a depreciação, amortização e exaustão o método adotado é o linear de acordo com a NBC TS P07 – Ativo Imobilizado, NBC TG 27 – Ativo Imobilizado (Resolução CFC n.º 1.177/09), adotando como o valor residual de acordo com o período de utilização dos seus ativos. Os ativos que não sofreram depreciações já se encontram com seu valor residual.

6 – ORIGEM DAS RECEITAS

As receitas são distribuídas da seguinte forma:

Serviços Prestados

Outros serviços realizados pela instituição como organização e participação de eventos, cessão de espaço, entre outros dentro do seu objetivo social.

Doações

Doações recebidas de pessoas físicas ou jurídicas.

7 - RESULTADO DO EXERCÍCIO

O prejuízo/déficit apresentado foi apurado considerando o comparativo entre receitas e despesas no exercício de 2023 e incorporado ao Patrimônio Social de acordo com ITG 2002 (R1) apresentado no Demonstrativo das Mutações do Patrimônio Líquido.

Sob as penas da lei, declaramos que as informações aqui contidas são verdadeiras e nos responsabilizamos por todas elas de acordo com a documentação que nos foi apresentada.

São Gonçalo, 31 de Dezembro de 2023.


José Antônio Ferreira Machado
Presidente
CPF: 391.983.087-34


FABIANA FELINTO DA SILVA
Contadora
CRC: 119403/O-3 RJ
Fabiana Felinto da Silva
Contadora
CRC-RJ 119403/O-3